




COMMERCIAL BLENDER

Modelnr.: *537.025



Gebbruikershandleiding Operation instructions



KENMERKEN

1. Multifunctioneel (met bijgevoegde gebruiksaanwijzing voor biologisch fruit en groenten).
2. Efficiënte, sterke industriële motor met een jaar garantie.
3. Dubbele automatische beveiliging van het elektrische circuit (thermische en stroomzekering)
4. Mes van gehard roestvast staal.
5. Plastic kan van eersteklas gehard transparant plastic, dat niet snel breekt (op hoge temperatuur gevulkaniseerd, voedselveilige rubberen dop, zodat veiligheid en hygiëne gewaarborgd zijn).
6. Belangrijk: als u ijs in de kan wilt malen moet u eerst alle vloeistof toevoegen voordat u de motor start.

GEBRUIKSINSTRUCTIES

1. Zorg ervoor dat de linker schakelaar op OFF (uit) staat.
2. Sluit de stroom aan, controleer of de dop goed op de kan zit en plaats de kan op de motorunit.
3. Zet de linker schakelaar op ON (aan).
4. Stel de snelheidsknop in op de gewenste snelheid.
5. Als u de snelheid wilt verhogen, drukt u op de rechter schakelaar PULSE (impuls).
6. De machine heeft een veiligheidscontact. Als u de kan op de motorunit plaatst met het deksel op de kan, moet u ervoor zorgen dat de punt bij het merkteken S/S van de kast staat om de machine te kunnen gebruiken.

FUNCTIES

Deze blender heeft een sterke industriële motor met een toerental van maximaal 25.000 toeren per minuut. Droog of nat voedsel kan snel en efficiënt worden gemalen met behoud van de oorspronkelijke voedingswaarden en smaak. Het is een professionele blender met een hoge snelheid.

CLASSIFICATIE

- **Ijsmes:** Geschikt voor ijsklontjes, koffiebonen, vlees, etc.
- **Natte stoffen:** biologische dranken, tarwegras, vruchtensap, etc.

Als u de mengstaaf gebruikt, moet u eerst de dop verwijderen en dan de staaf door het gat in het deksel steken zoals op de tekening.

LET OP!!

Plaats geen metalen voorwerpen, zoals messen, vorken, lepels, etc. in de kan.
Maak het snijmes niet met de hand schoon, dit is gevaarlijk.

VOORZORGSMAATREGELEN

1. Zorg ervoor dat de kan correct op de motorunit is geplaatst voordat u de motor start.
2. Houd de kan vast bij het starten van de motor, omdat de motor erg sterk is.
Controleer ook of de koppeling op zijn plaats zit.
3. Niet vullen als de motor draait. Plaats het deksel terug na het vullen.
4. Om letsel door het scherpe mes te voorkomen, mag u nooit voedsel met de hand uit de kan pakken als de kan op de motorunit is geplaatst.
5. Voordat u het voedsel uit de kan giet, moet u eerst de kan losmaken van de motorunit.
6. **Let op:** dat u niet per ongeluk de aan/uit-schakelaar aanraakt voor of na de werking.

VEILIGHEIDSMATREGELEN

1. Haal de stekker uit het stopcontact als u de blender niet gebruikt.
2. De kap kan pas worden geopend als het mes geheel tot stilstand is gekomen.
3. Haal voor het reinigen eerst de stekker uit het stopcontact. Reinig de motorunit en de kan afzonderlijk van elkaar.
4. Dompel de motorunit niet in water en plaats hem niet in de vaatwasser.
5. Gebruik het apparaat niet in de buurt van kinderen en laat kinderen er niet mee spelen.
6. Als de voedingskabel is beschadigd, moet deze worden vervangen door de fabrikant, de aangewezen onderhoudsmonteur of iemand anders die hiervoor is gekwalificeerd zodat ongelukken worden voorkomen.

ONDERHOUDSTIPS

1. Haal bij het reinigen de stekker uit het stopcontact en zet de hoofdschakelaar uit.
2. Reinig de kast en het deksel met een zachte doek.
3. Reinig de binnenkant van de kan niet met de hand tenzij het mes is verwijderd.
4. Reinig de draaiende as en de motor met een droge doek.
5. Hardnekkig vuil kan worden verwijderd met afwasmiddel en dan worden afgeveegd met een droge doek.
6. Voor de beste resultaten wordt aangeraden de messen eens per jaar te vervangen.

HULP BIJ PROBLEMEN

Controleer of de stroomonderbrekerknop is uitgeschakeld. Druk erop om te resetten. Als de blender nog steeds niet werkt, controleer dan eerst de onderstaande lijst.

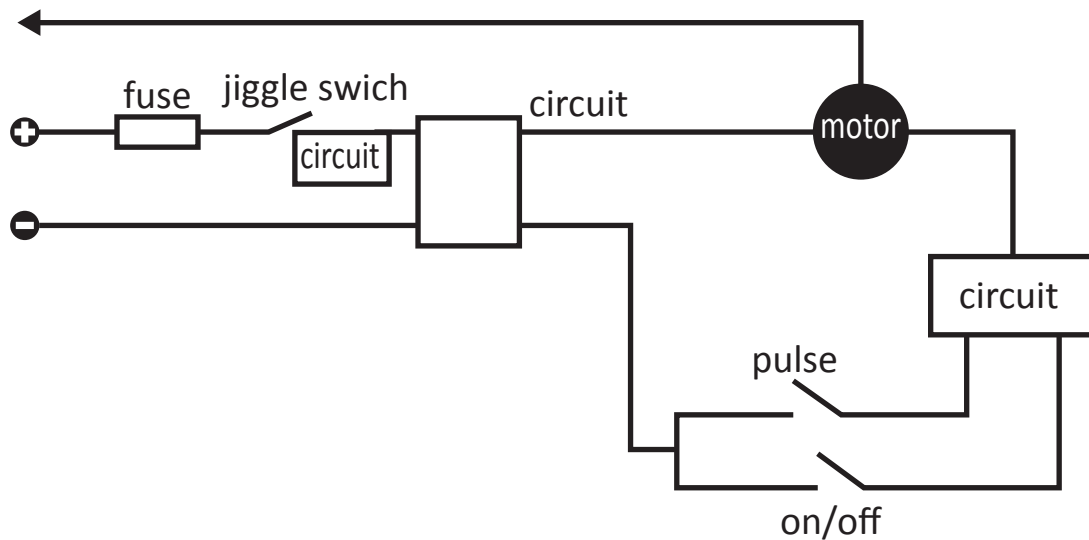
1. De stekker zit in het stopcontact.
2. De zekering of automatische schakelaar is uitgeschakeld.

SPECIFICATIES


Model	*537.025
Spanning	220-240 V, 50 Hz
Capaciteit	2000 cc
Bereik van de kan	-40°C ~ 180°C
Vermogen	1500 W
Gewicht	4,2 kg
Snoerlengte	1,8 m
Afmetingen	(H)510 x 205 x 230 mm
Beveiliging	Stroombeveiliging, thermische beveiliging van de motor

De fabriek behoudt zich het recht voor het apparaat te laten repareren door een erkende servicewerkplaats als het daarheen is gebracht voor inspectie.

ELEKTRISCH SCHEMA



Dit product is gemaakt met een hogesnelheidsmotor en technologische precisie. Lees voor een veilige en efficiënte werking van dit product vóór het gebruik zorgvuldig de gebruiksaanwijzing door.



FEATURE

1. Multi-use (en Closed with fruit & vegetable organic operation booklet).
2. Industrial high-speed motor, high efficiency, powerful, one year warranty.
3. Double automatically protective electric circuit (thermal/current protector).
4. Stainless Steel & harden blade.
5. Using high quality tempered transparent plastic container, won't easily break (high temperature vulcanization treatment, food grade rubber cap, safe and hygiene is safeguarded).
6. Important when using ice in the container do not start until all liquid ingredient are included.

OPERATION INSTRUCTION

1. Make sure the left switch is locating at OFF.
2. Connect the power, put the jug on the base before you have confirmed the cap is well covered on the jug.
3. Make the left switch locate at ON.
4. Set the speed adjuster to the suitable speed.
5. If you want to make a higher speed, please push the PULSE switch on the right.
6. There us a safety switch, when you put the jug on the machine base, then fit the lid to the jug, make sure the point is contacted on the S/S pip, on the case, the machine will run normally.

FUNCTIONS

This blender is equipped with an industrial powerful motor whose rotary speed is up to 25.000 rpm. Dry or wet food can be quickly & efficiently into powder or mud, and its original nutrition and flavor still remained. It is a professional high-speed blender.

CLASSIFICATION

- **Slush ice Blade:** Available for ice cube, coffee beans, meat, etc.
- **Wet materials:** organic beverage, wheat grass, fruit juice, etc.

When using the mixing rod, take off the cap first and then insert into the cap lid as shown in the drawing.

CAUTION!!

No metal articles, such as knives, forks, spoons, etc in the container.
To prevent the danger of the cutting blade, don't clean by hand.

CAUTIONS

1. Ensure the container is exactly on motor base before starting.
2. Please hold the container when it starts, as the motor is quite powerful.
In addition, ensure the clutch is in place.
3. No tamper when starting the motor. Put cover on when using tamper.
4. To prevent the danger of the sharp blade, don't get food from the container by hand whether the container is put on the motor base.
5. Before pouring food out of the container, remove it from the motor base first.
6. **Note:** if touching on/off switch carelessly before or after starting.

SAFEGUARDS

1. Unplug when the blender is not in use.
2. The cover can be open only when the blade agitator stops completely.
3. When cleaning, ensure to unplug first, the main base and the container must be washed separately.
4. Don't put the motor base in the water or the dishwasher.
5. When it's in use, keep the kids away and prevent improper action of children to danger.
6. If the supply cord is damaged, it must be replaced by the manufacturer, its service agent or similarly qualified persons in order to avoid hazard.

MAINTENANCE TIPS

1. When cleaning, unplug & turn main switch off.
2. Clean the body & the cover with soft cloth.
3. Don't clean inside of container by hand unless blade is already removed.
4. Clean the rotary shaft & the motor with dry cloth.
5. When it is not easy to remove dirt, clean with detergent and then wipe it by dry cloth.
6. For best results it is recommended to replace the blades yearly.

TROUBLESHOOTING

Check if the circuit breaker button is turned off, press it to reset if the blender still doesn't work, please check the list in the following.

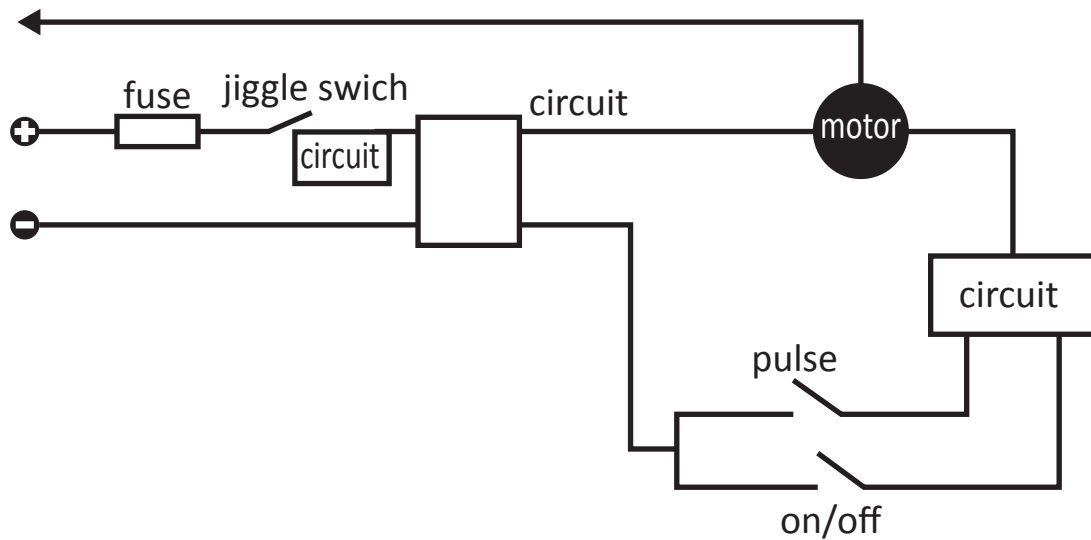
1. The power plug is inserted into the power outlet.
2. Use or automatic switch shuts off.

SPECIFICATION

Model	*537.025
Voltage	220-240 V, 50 Hz
Capacity	2000 cc
Endurance of container	-40°C ~ 180°C
Power	1500W
Weight	4.2 Kg
Length of cord	1.8 M
Dimension	(H)510 x 205 x 230 mm
Protector	Current protector, thermal protector for motor

Factory reserves the right or repair the unit when carried into the authorized service agency for inspection.

ELECTRIC CIRCUIT



*This product is made with high revolution motor and precision technology.
Read the manual carefully before using this product to facilitate operation, safety, and efficiency.*

